

なかよし

1 学年だより
第 1 号
令和 5 年 4 月 7 日
高岡市立横田小学校



ご入学おめでとうございます

柔らかな日差しとともにやさしい風が吹いています。いよいよ今日から、横田小学校の児童として、学校生活がスタートします。希望に満ちた 22 名の 1 年生の顔は、生き生きと輝いています。そして、新入生を迎えた上級生たちも、喜びでいっぱいです。

安心して学び、楽しい学校生活を過ごせるよう、全教職員で力を合わせ努力していきたいと思えます。保護者の皆様の温かいご支援とご協力をお願いいたします。



担任紹介 よろしくお願ひいたします

1 年 1 組担任

たち みさこ
太知 美佐子



子供たち一人一人が、キラキラと輝いて学校生活を過ごせるようにがんばります。お子さんが早く新しい生活に慣れるように、何でも気軽に相談ください。

集団下校について

半日入学の日に、地図で通学路を確認し、名簿にコース別のシールを貼っていただきました。名札にも同じ色のシールを貼りました。シールの色を確認してください。

10日(月)、11日(火)、12日(水)は、3コースに分かれて教師が付き添い集団下校します。その後は、1年生の子供たちだけで集団下校をします。

町別コース

- * 赤コース 横田町、千石町、扇町方面
- * 青コース 羽広、松原町、和田西町、若富町、北島方面
- * 黄コース 宮田町、早川方面

赤コースは千石町押しボタン信号まで、青コースは羽広交差点まで、黄コースは早川交差点まで付き添います。都合の付く方は、ここまで迎えに来ていただき、安全に下校できるようにご協力をお願いします。

* 児童育成クラブを利用されるお子さんには、緑シールも付けてあります。

提出・持ち物のお願い

10日(月)まで

- ・家庭環境調査票(未提出の方のみ)
- ・保健関係書類 8 枚 茶封筒「書類入れ」に入れて提出してください。


- | | | |
|-------------|-----------------|----------|
| ・救急受診カード | ・「災害共済給付制度」の同意書 | ・保健調査票 |
| ・結核健診問診票 | ・運動器検診保健調査票 | ・心臓検診個人票 |
| ・麻しん(はしか)調査 | ・フッ化物洗口希望調書 | |

11日(火)まで

- ・歯みがきセット(歯ブラシ、コップ)
- ・給食セット(マスク、ランチマット、白帽子「記名して」)
- ・三角巾
- ※ 歯みがきセットと給食セット、三角巾は、「入学のしおり」に書かれている大きさの袋に入れて持たせてください。
- ・雑巾 2 枚(からぶき用と水ぶき用) 1 枚だけ記名(詳細は、第 2 号参照)
- ※ 名前は糸で縫い付けるか、消えないようマジックで太く大きく書いてください。雑巾が汚れてくると見えなくなることがあります。

13日(木)まで

- ・算数セット
- ※ 算数セットの部品は、1 個 1 個、1 本 1 本に記名し(名前シールを貼るなど)、天候の良い日を選んで、4 月 13 日(木)までに学校に持たせてください。計算カード 1 枚 1 枚にも記名をよろしくお願いいたします。



登下校の安全について




* 朝は、集団登校をします。3月に登校班の上級生が、集合時刻や集合場所等を記入したカードをお届けしました。遅れないように送り出してください。欠席の場合は、学校への連絡だけでなく、登校班班長への連絡もお願いします。4月11日(火)までは、上級生が家まで迎えに来ますが、12日(水)からは各自で集合場所まで来てください。

* 登下校時には、必ず黄色い安全帽子をかぶせてください。

* 防犯ブザーは、万が一のときにすぐ引ける位置に付けてください。

* 名札の色シールは、下校のコースを示す大切なものです。自分がどのコースか迷うことなく、安全に集団下校できるように、毎日名札を付けて登校させてください。また、色シールをはがさないようにしてください。





なかよし

1 学年だより

第 2 号

令和 5 年 4 月 7 日

高岡市立横田小学校



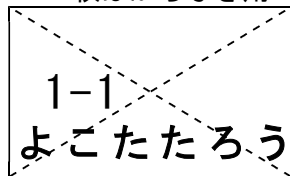
お知らせとお願い

1 清掃について

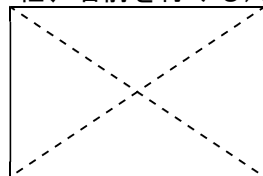
* 5 月中旬までは、学級別に清掃をします。雑巾 2 枚と三角巾（袋に入れる）を 4 月 11 日（火）までに持たせてください。

1 枚はからぶき用（学年、組、名前を付ける）、もう 1 枚（名前なし）は、水ぶき用

や学級用として使います。三角巾が正しくかぶれるように、練習しておいてください。



（からぶき用）



（水ぶき用）

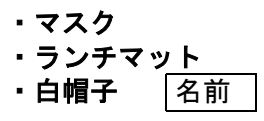


2 給食について

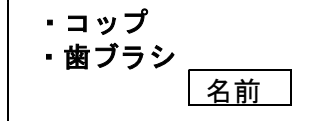
* 11 日（火）から給食が始まります。給食準備時には全員が白帽子とマスクを着用します。また、食後には歯みがきをしますので歯みがきセット（袋の中に歯ブラシ、コップを入れたもの）を持たせてください。全てのものに**記名**をします。

* ランチマットを使用します。右下に記名し、白帽子、マスクといっしょに袋に入れて持たせてください。

<ふくろ 1>



<ふくろ 2>



* 給食当番は 1 週間ごとに交代し、使った白衣は金曜日に持ち帰ります。次の人が気持ちよく使えるように洗濯し、アイロンをかけて持たせてください。



3 学用品について（すべてに記名）

(1) 学校でまとめて購入するもの

- ・本日お渡ししたもの
教科書 8 冊、ノート 5 冊
ネームペン、連絡袋、のり 2 種類、赤青鉛筆、名札

・後日お渡しする予定のもの

- 粘土・粘土ケース、探検バッグ等（学校で預かります。）



(2) 注文をとって購入するもの

- 鍵盤ハーモニカ、絵の具セット、粘土板（裏が Cutter 板になっているもの）

(3) 各自で準備していただきたいもの

- クレパス（20 色程度）、はさみ、クーピーまたは色鉛筆（12 色程度）
筆箱（B または 2B の鉛筆 5 本、赤青鉛筆 1 本、白い消しゴム、ネームペンを入れる。）
下敷き（無地のもの）

4 身体測定について 12 日（水）

身体測定は、体操服の半袖・短パンで行います。そのため、その上は、脱ぎ着のしやすい服装で登校させてください。女子は身長が正確に測定できるように、髪を結ぶ位置等に留意してください。

5 学校への連絡について 横田小学校 TEL 23-0774

欠席される場合は、7:40~8:00に必ず学校へ連絡をしてください。電話に出た教職員に欠席の理由を伝えてください。また、登校班班長への連絡も忘れずをお願いします。2 日以上続けて休まれる際も、毎日連絡をしてください。

6 連絡帳の活用について

連絡帳は、学校と家庭を結ぶ大切な便りです。必ず目を通してくださるようお願いいたします。自分で書けるようになるまでは、教師が準備した連絡メモを連絡帳に貼ります。毎日連絡帳を見て、確認のしるし（サインかはんこ）をしてください。また、担任に知らせたいことがあるときも、連絡帳をご利用ください。



7 25 日（火）の青パト出発式後の全校集団下校について

青パトと町内毎に集団下校します。町内の担当者に自宅以外に帰るお子さんや児童育成クラブに行くお子さんがいることを知らせたいので、集団下校変更連絡カードを配付しました。必要事項を記入して、17 日（月）までに持たせてください。変更がなければ、町内毎に全校児童で集団下校します。



日	月	火	水	木	金	土
						1
2	3	4	5	6	7 入学式 11:40下校	8
9	10 11:50下校	11 給食開始 14:20下校	12 口座引落日 身体測定 視力測定 14:20下校	13	14 交通安全教室	15 
16	17 研修会のため 14:15下校	18 歯科検診	19 内科検診	20	21 学習参観 PTA総会 15:00下校	22
23 30	24	25 校外児童会 14:35町別集団下校	26 弥栄節練習	27 聴力検査	28	29 昭和の日

* 集金は口座引き落とし（高岡信用金庫）になります。4月は12日（水）に間に合うように入金をお願いします。今月の集金額は、9,000円です。
来月からは7日前後が口座引落日になります。その日までに残金を確かめておいてください。

<毎日の持ち物>

- ①連絡帳
- ②自由帳
- ③ふでばこ
(Bか2Bの鉛筆5本・赤青鉛筆、
白い消しゴム・ネームペン)
- ④下じき ⑤連絡袋
- ⑥ハンカチ・ティッシュ
- ⑦名札、かっぱ



<学校に置いておくもの>

- (1)引き出し (2)算数セット
 - (3)クレパス (4)はさみ (5)のり
 - (6)クーピー又は色鉛筆
 - (7)ぞうきん2枚
- ※ (3)～(6)は、10日（月）までに名前を書いて持たせてください。
(1)は、長期休業前に持ち帰ります。

- ・教科書やノートは、学校で預かることがあります。
- ・字が書けるようになったら、少しずつ連絡帳に書いていきます。
- ・連絡袋には、学校からのお便りや宿題を入れますので、毎日中身を確認してください。

14日（金）までの予定

入学当初の学習予定は、下記のとおりです。学校のルールや学習の基礎となる態度の習慣化に重点をおいて指導を行います。忘れ物のないようにお願いします。

日	主な学習内容	持ち物	下校時刻
10 (月)	・挨拶や返事の仕方 ・手洗場やトイレの使い方 ・記名調べ ・雨具がけ、下足箱の使い方	毎日の持ち物①～⑦ 家庭環境調査票（未提出の方） 保健関係書類8枚（茶封筒に入れて） 学校に置いておくもの(2)～(6) 配付した教科書 （書写、生活、音楽） ※持ってきた教科書は、学校で保管します。	11:50～ 学年集団下校 ※教師付き添い
11 (火)	・自己紹介 ・校内めぐり ・廊下での並び方、歩き方 ・学用品の出し入れ ・記名調べ ・机やロッカーの使い方 ・給食の準備や後始末	毎日の持ち物①～⑦ 歯磨きセット 給食セット 配付した教科書 （図工、道徳） ※持ってきた教科書は、学校で保管します。 雑巾2枚 三角巾（袋に入れて）	14:20～ 学年集団下校 ※教師付き添い
12 (水)	・鉛筆の持ち方 ・運筆練習（名前） ・国語 ・歌（音楽） ・清掃の仕方について ・視力検査・身体測定	毎日の持ち物①～⑦ 国語の教科書とノート	14:20～ 学年集団下校 ※教師付き添い
13 (木)	・校舎内外学校めぐり（生活） ・算数・国語 ・好きな絵（図工） ・記名調べ	算数セット 毎日の持ち物①～⑦ 国語の教科書とノート 算数の教科書①② とノート ※算数の教科書②は、学校で保管します。	15:00～ 学年集団下校 ※教師付き添い 無し
14 (金)	・国語 ・算数 ・音楽 ・生活 ・交通安全教室	毎日の持ち物①～⑦ 国語の教科書とノート 算数の教科書とノート かっぱ（交通安全教室は、雨でも行います）	15:00～ 学年集団下校 ※教師付き添い 無し



大切にしたいこと

「できたこと」を「できたね」と言って認めたり、うれしかったことに「よかったね」と共感したりすると、子供は、自分を肯定的にとらえることができ、進んでよいことをするようになると思われます。子供たちが毎日笑顔で過ごせるように、忘れ物がないかお子さんと一緒に確認をお願いします。子供たちのよさやがんばりをたくさん見付けていきたいと思ひます。

付ける名札について

- ・名札には、住所・電話番号（血液型）等を書き入れてください。
- ・13日（金）以降は、制服の上着を着ないで、体操服で登校されて構いません。



☆着替えについて

- ・外で遊んだり、用便の際に失敗したりして、体操服や下着を汚した場合は、保健室にある体操服や下着を借りて着替えます。借りた服は、洗濯して学校に持たせてください。なお、下着は新品を使いますので、同サイズの新品の物でお返しください。

☆カッパの着脱について

- ・カッパの着脱が素早くできるように、ランドセルの上からカッパを着たり脱いだりする練習と、自分で小さくたたむ練習をしてください。あまり経験がないため、戸惑っている子がいます。たたむのが難しいときは、大きめのビニール袋等を準備してください。

☆ハンカチ・ティッシュについて

- ・ハンカチ・ティッシュを身に付けることを習慣化させたいと思ひます。毎日、清潔な物をポケットに入れて持たせてください。

☆「さんすうぼっくす」は17日(火)までに

- ・「さんすうぼっくす」の部品は、1個1個、1本1本に記名し（名前シールを貼るなど）、天候のよい日を選んで、4月17日(火)まで学校に持たせてください。計算カード1枚1枚にもよろしくお願ひいたします。

☆持ち帰るプリントについて

- ・宿題や授業中に取り組んだプリントを返していきます。ご家庭で、お子さんの取組の様子をご覧になり、ファイルに綴じるなど、今後の学習に生かしてください。

☆毎日持ってくるもの(毎日セット)

- ・連絡帳 ・筆箱（鉛筆は前日の準備として、毎日削りましょう）
- ・下敷き ・連絡袋 ・なかよしノート ・自由帳 ・雨カップ

☆毎日身に付ける物

- ・防犯ブザー（ランドセルに付ける）・黄色い帽子・ハンカチ・ティッシュ

日	学習することや行事	連絡・持ち物	下校時刻
12日・木	《身体測定》 《交通安全教室》 ・国語	・身長計測のため、女子は、髪を頭の上でしばらない。 ・かきかたえんぴつ、かきかたフェルトペン（2本） ・ <u>下校引率最終日</u>	2時10分ごろ
13日・金	《避難訓練》 ・国語 ・生活（春みつけ） ・体育	・学校集金引落日 ・子供たちだけの方面別下校スタート	2時10分ごろ
16日・月	・国語 ・算数 ・体育（かけっこ） ・安全と生活	・市小教研全体研修会のため2時10分頃下校 ・給食セット・歯ブラシセット（洗ってもってくる）	2時10分ごろ
17日・火	・国語 ・算数 ・図工 ・音楽（校歌の練習）	・さんすうぼっくす	3時ごろ
18日・水	・算数 ・国語 ・体育 ・生活		3時ごろ
19日・木	《視力測定》 ・国語 ・生活 ・算数 ・音楽		3時ごろ

- ◆博労っ子の仲間入りをするために校歌を覚えませう。校歌の暗唱を宿題に出すときは、ご家庭でも聞いてあげてください。

